

**ИНСТРУКЦИЯ ДЛЯ
ОТКРЫТИЯ
БРОКЕРСКОГО СЧЕТА В
ПРИЛОЖЕНИИ BCC
TRADE.**



В этом материале мы расскажем, как открыть брокерский счет
в инвестиционной компании АО ВСС Invest.



Для открытия счета вам нужны только:
удостоверение личности или паспорт РК.



А еще мобильный номер, чтобы получить SMS.




Скачайте мобильное приложение **BCC Trade**.
Его можно загрузить бесплатно из **App store** или **Play Market**.

Откройте приложение и зарегистрируйтесь.

Для регистрации достаточно ввести e-mail и придумать пароль.

Обратите внимание. Если вы уже зарегистрированы в BCC Trade, и у вас есть брокерский счет, если вы не можете зайти в приложение, то вам необходимо позвонить в колл-центр 303.



ШАГ 1.

- Нажать на кнопку «Стать клиентом». Отмечаем 4 галочки нажимаем на «Согласен».

Далее заполняем:


- ИИН;
- ФИО (по документу);
- Дата рождения (пример 01.01.1970г. полная дата);
- Место рождения (Заполняем согласно по документу, на обратной стороне удостоверения личности есть место рождения. Если открывает счет по паспорту, на лицевой стороне паспорта есть место рождения);
- Заполняем корректно сотовый номер;
- Заполняем корректно электронную почту;

The image displays five sequential screenshots of the BCC Invest mobile application registration process:

- Screenshot 1:** The main login screen. It features the BCC Invest logo at the top. Below it are input fields for 'Логин' (Login) and 'Пароль' (Password), a green 'Войти' (Login) button, and a grey 'Стать клиентом' (Become a client) button. There are also links for 'Забыли пароль?' (Forgot password?), 'Техническая поддержка' (Technical support), and 'Политика конфиденциальности' (Privacy policy).
- Screenshot 2:** A screen titled 'Стать клиентом' (Become a client) with a warning icon. It contains 'Важная информация' (Important information) regarding data processing and a disclaimer about the risks of trading on the financial market.
- Screenshot 3:** A screen titled 'Стать клиентом' (Become a client) with a warning icon. It contains a disclaimer about the risks of trading on the financial market and a list of four terms to be accepted, each with an unchecked checkbox. The 'Согласен' (Agree) button is visible at the bottom.
- Screenshot 4:** A screen titled 'Стать клиентом' (Become a client) with a warning icon, labeled 'Шаг 1 из 5' (Step 1 of 5). It contains input fields for 'ИИН' (IIN), 'Фамилия' (Surname), 'Имя' (Name), and 'Отчество' (Patronymic), followed by a date of birth field and a calendar icon. There are 'Назад' (Back) and 'Далее' (Next) buttons at the bottom.
- Screenshot 5:** A screen titled 'Стать клиентом' (Become a client) with a warning icon, labeled 'Шаг 2 из 5' (Step 2 of 5). It contains a dropdown menu for 'Гражданство' (Citizenship) set to 'Республика Казахстан' (Republic of Kazakhstan), a dropdown menu for 'Место рождения' (Place of birth) set to 'г. Алматы, Абылай Хана' (Almaty, Abylay Khan), and a dropdown menu for 'Адрес регистрации совпадает с местом фактического проживания?' (Registration address matches actual place of residence?) set to 'Да' (Yes). There are 'Назад' (Back) and 'Далее' (Next) buttons at the bottom.

ШАГ 2.

- Гражданство: Республика Казахстан;
- Адрес местожительства, заполняем полный адрес: город, улица, дом, квартира (если имеется);

Х Стать клиентом 

в 15

Шаг 2 из 5

Гражданство:
Республика Казахстан

Место жительства (регистрация):
г.Алматы, Абылай Хана

Адрес регистрации совпадает с местом фактического проживания?
Да

Назад Далее

ШАГ 3

- Документ удостоверяющий личность, Удостоверение личности либо Паспорт РК.
- Номер Документа (на обратной стороне удостоверения личности, либо на лицевой стороне Паспорта РК);
- Кем выдан (Указываете орган выдачи, указанный в документе);

Стать клиентом

Шаг 3 из 5

Документ, удостоверяющий личность
Удостоверение личности


Номер документа
[Redacted]

Кем выдан
МВД РК

Дата выдачи
[Redacted]

Срок действия
[Redacted]

Назад Далее



ШАГ 4.

- IBAN(номер банковского счета);
- Страна налогового резидентства:
Казахстан;
- Признак FATCA;
- Место работы;
- Занимаемая должность;
- Источник дохода;

Стать клиентом

Шаг 4 из 5

IBAN (номер банковского счета)

Банк

АО Банк ЦентрКредит

Страна налогового резидентства

Республика Казахстан

Признак FATCA (являетесь ли вы налоговым резидентом США)

Нет

Место работы

АО "BCC Invest"


Занимаемая должность

менеджер

Основной источник дохода

Зарботная плата

Назад Далее



ШАГ 5.

- Добавить снимок документа либо прикрепить через EGOV, KASPI.
- Подписать заявление через ЭЦП EGOVMOBILE.

ВНИМАНИЕ!

В данный момент заявка находится на рассмотрении, как только ваш брокерский счет будет открыт мы сообщим вам об этом по почте отправив логин и пароль для доступа в приложение. И с уведомлением вашего менеджера.

